Armschutz-Varianten in Glattleder (von links nach rechts): Dunkelbraun glatt - Dunkelbraun Antikprägung glatt - Dunkelblau glatt Grün geprägt, sieht aus wie Blattadern oder grüne Haut, Reptilienhaut rechts hellgrau WILDLEDER als Kontrast, um den Unterschied zu zeigen… im Prinzip kann JEDE erdenkliche Farbe ausgewählt werden, auch knallrot, terracotta, violett, etc.

Armschutz-Varianten in Wildleder (von links nach rechts):
Schwarz – Dunkelbraun – Mittelblau – Dunkelgrün
Bitte nicht vergessen, die Innenfarbe anzugeben (= immer aus Wildleder)

1. Größe des Schilds bestimmen

Es ist sehr einfach, den Arm zu vermessen, wenn man ihn mit Filzstift markiert, wie ich es getan habe.

Messe die Länge Deines Unterarms und winkle dabei Handgelenk und Ellenbogen nach innen. Hier soll der Armschutz sitzen, ohne einzuschneiden.

S	19 cm
M	20 cm
L	22 cm

Der Wert bei ausgestrecktem Arm soll also etwa 2 cm größer sein als der fertige Schild.

2a. Umfang für Klettbänder Gr.

Jetzt geht es um die Messwerte 1, 2 und 3 bei

Größe S

1) Ist bei 5 cm ab Schild-Rand am Handgelenk, das ist der Mittelwert, denn das Band ist 2 cm breit.
2)Ist bei 11 cm ab Schild-Rand Handgelenk
3)Ist bei 16 cm ab Handgelenk (oder 3 cm vom anderen Rand = 19 cm oder Schild Gr. S)



Der Armschutz passt, wenn die Klettbänder am nackten Arm komplett genutzt werden.

2b. Umfang für Klettbänder Gr. M

Jetzt geht es um die Messwerte 1, 2 und 3 bei

Größe M

1) Ist bei 5 cm ab Schild-Rand (Arm-Umfang) am Handgelenk, das ist der Mittelwert, denn das Klett-Band ist 2 cm breit.
2)Ist bei 11 cm ab Schild-Rand Handgelenk
3)Ist bei 17 cm ab Handgelenk (oder 3 cm vom anderen Rand = 20 cm oder Schild Gr. M)



Der Armschutz passt, wenn die rauhen Klettbänder bei nackten Arm komplett von den weichen Laschen abgedeckt werden. Die Bänder sollen aber auch nicht drüber hinaus gehen.

2c. Umfang für Klettbänder Gr. L

Jetzt geht es um die Messwerte 1, 2 und 3 bei

Größe L

1) Ist bei 5 cm ab Schild-Rand am Handgelenk, das ist der Mittelwert, denn das Band ist 2 cm breit.
2)Ist bei 12 cm ab Schild-Rand Handgelenk
3)Ist bei 19 cm ab Handgelenk (oder 3 cm vom anderen Rand = 22 cm oder Schild Gr. L)



Der Armschutz passt, wenn die Klettbänder am nackten Arm komplett genutzt werden.



Armschutz für‘s Kind

Das hier ist ein XS in Originalgröße zum Ausschneiden, um den Arm eines **Kindes** zu vermessen.
In diesem Fall brauche ich nicht den Arm-Umfang sondern bloß die Längen der einzelnen Bänder. Bei einem Standard-Maß sind das 7 cm, 7,5 cm und 8 cm ☺
Bitte beim Ausdrucken beachten, dass der Drucker die Originalgröße druckt und nicht das Bild verkleinert.
Um das zu überprüfen, einfach die cm der Bänder vorher mit einem Lineal überprüfen.

3. Zusätzliche Dekoration: z. B. Pfeil 20 €
2 Initialen oder kleines Extra 10 €